

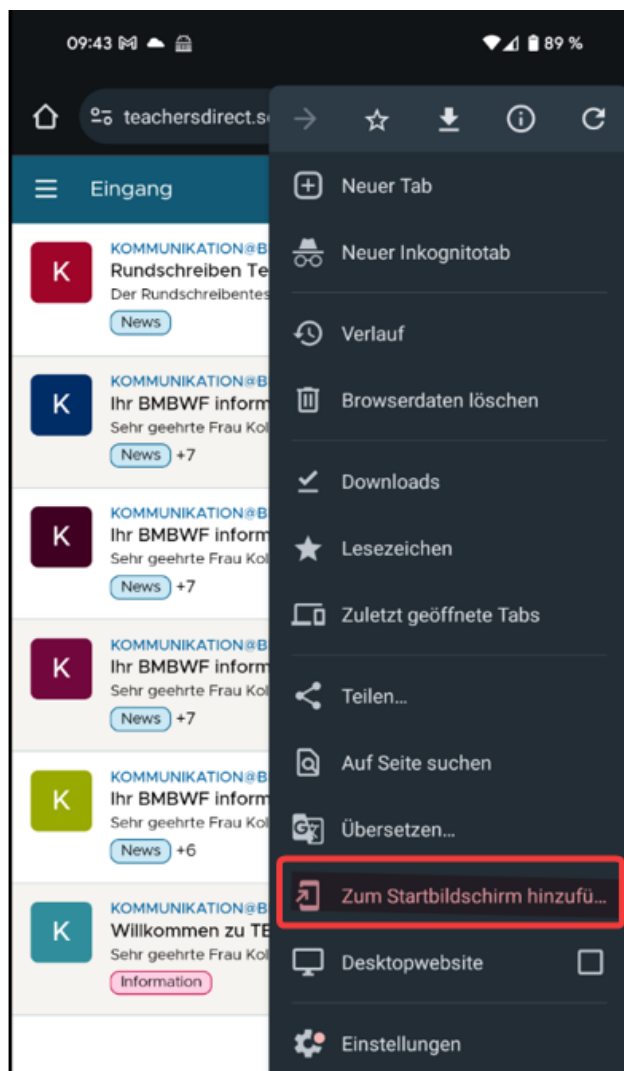
TEACHERS.direct: Allgemeine Hinweise zum Betrieb

Die Anwendung TEACHERS.direct als Messengerlösung für die sichere, wechselseitige Kommunikation der Lehrpersonen mit den Schulen und den Bildungsbehörden ist im Webbrowser über die Internetadresse <https://teachersdirect.bildung.gv.at> oder als Anwendung am Smartphone verfügbar. Die Authentifizierung wird über das Bildungsportal (mit ID-Austria oder mit dem Benutzerzugang für das Portal Austria) durchgeführt. Sie gelangen daher nach dem Öffnen der angegebenen Internetseite auf die Startseite des Bildungsportals.

1. TEACHERS.direct am Smartphone

1.1. Installation für Android-Smartphones

Nach einem Login über den Browser des Smartphones schlägt der Browser vor, die Applikation lokal zu installieren. Alternativ kann die lokale Installation auch über das Browsermenu mit der Option „Zum Startbildschirm hinzufügen“ ausgelöst werden.

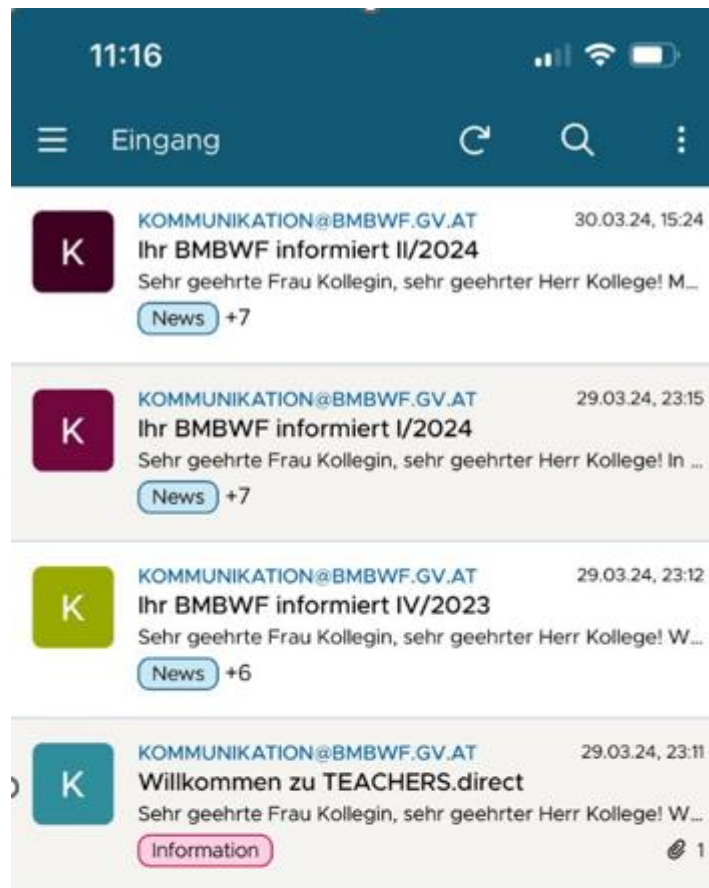


Damit ist die Webapplikation über ein Icon am Handy als PWA (Progressive Web App) verfügbar.

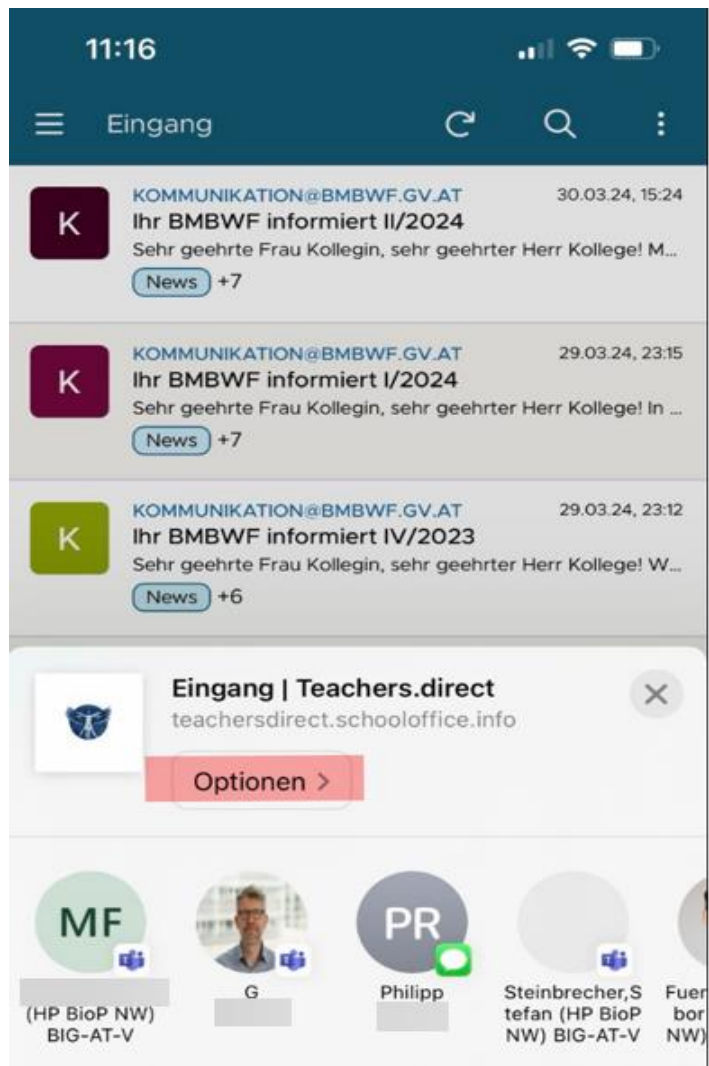
1.2. Installation am iPhone

Am iPhone wird die Anwendung wie folgt installiert:

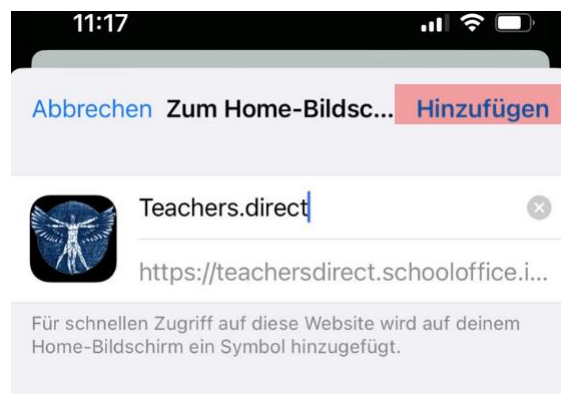
- Öffnen der Startseite im Browser (<https://teachersdirect.bildung.gv.at>) und via Bildungsportal anmelden
- Klick auf den „Share-Button“ am unteren Bildschirmrand



- Klick auf Optionen und dann "Auf Home-Bildschirm hinzufügen"



- Nochmals auf "Hinzufügen" klicken:



- Die App ist nun am Homescreen verfügbar:



2. Push-Notification und Benachrichtigung via E-Mail

Die Push-Notification (Information über neue Eingänge in *TEACHERS.direct*) kann am Smartphone wie folgt aktiviert werden:

- Einstellungen öffnen:



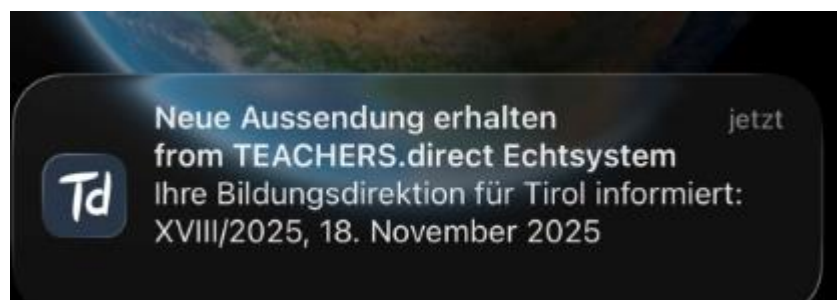
- Benachrichtigungen:



- Push-Benachrichtigungen erlauben:



- Anzeige der Push-Notification am Smartphone:



In den Einstellungen kann auch die E-Mail-Benachrichtigung aktiviert oder deaktiviert werden, standardmäßig ist sie aktiviert.

Benachrichtigungen

Push Benachrichtigungen

☒ Push Benachrichtigungen erhalten

Benachrichtigungen auch erhalten falls die Applikation geschlossen ist.

E-Mail Benachrichtigungen

E-Mail Adresse

mi

Häufigkeit

☒ Sofort

☐ Stündlich

☐ Täglich

☐ Wöchentlich

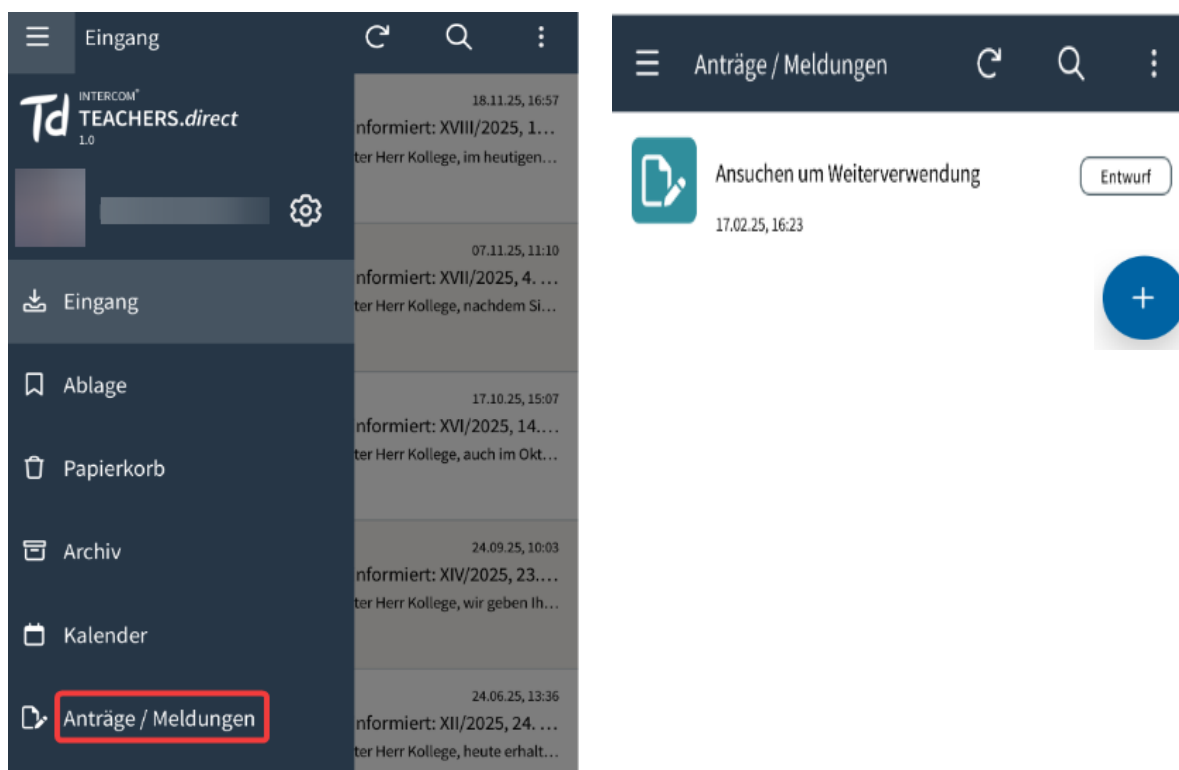
☐ Deaktiviert

SPEICHERN

3. Erstellen von Anträgen

Derzeit sind in TEACHERS.direct 19 verschiedene Anträge unter „Anträge/Meldungen“ verfügbar. Ein neuer Antrag wird in der Smartphone-Ansicht über die Schaltfläche <+> ausgewählt und erstellt.

Darstellung am Smartphone:



4. Antragsarten

Folgende Anträge können mit TEACHERS.direct im Dienstweg eingereicht werden:

Abwesenheiten und Freistellungen	<ul style="list-style-type: none">• Ansuchen für einen Kur- bzw. Rehabilitationsaufenthalt (2FA)• Ansuchen um Sonderurlaub (2FA)• Beantragung einer Karenz gemäß MSchG/VKG (2FA)• Karenzurlaub (2FA)• Sabbatical (2FA)
Dienstverhältnis	<ul style="list-style-type: none">• Ansuchen um Weiterverwendung (2FA)• Ansuchen um Versetzung (2FA)• Herabsetzung der regelmäßigen Wochendienstzeit (2FA)• Meldung einer Nebenbeschäftigung bzw. Nebentätigkeit• Ruhestand/Pension (2FA)• Zeitkonto (2FA)
Stammdaten und Familienangelegenheiten	<ul style="list-style-type: none">• Bankverbindung (2FA)• Kinderzuschuss (2FA)• Meldung der Geburt eines Kindes• Meldung einer Schwangerschaft• Personenstandsänderung• Wohnsitzänderung
Sonstige Ansuchen	<ul style="list-style-type: none">• Ansuchen um Geldaushilfe (2FA)• Antrag Pendlerpauschale, Pendlereuro und Fahrtkostenzuschuss (2FA)

Für die mit „2FA“ gekennzeichneten Anträge muss die Benutzeranmeldung mit der ID-Austria erfolgen, für alle anderen Anträgen genügt die Anmeldung mit dem Benutzerzugang für das Portal Austria.

5. Hilfe

Hilfe finden Sie in den integrierten Hilfefunktionen und unter der Webseite <https://www.teachers-direct.at>. Dort sind auch entsprechende Erklärvideos verfügbar.