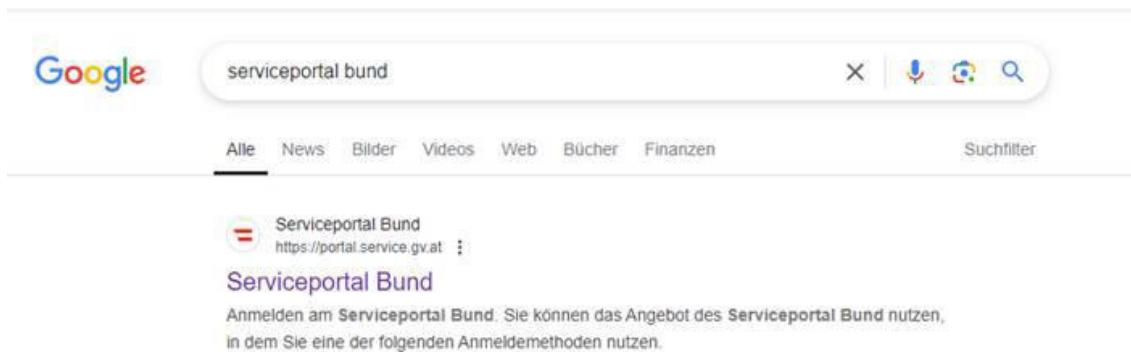


Pensionsnachweis über Serviceportal Bund

Die Anleitung beschreibt den Prozess, wie Pensionisten ihren Pensionsnachweis über das Serviceportal des Bundes einsehen können. Hier sind die wesentlichen Schritte zusammengefasst:

1. Einstieg ins Serviceportal des Bundes:

- Gehen Sie auf die Webseite <https://service.gv.at>
- Es wird empfohlen, den **Einstieg** über ein **Zweitgerät** vorzunehmen, da die ID Austria Signatur über das Handy erfolgt.



2. Einstieg:

- Beim Einstieg auf „**Pensionierte Bedienstete**“ klicken.

Anmelden am Serviceportal Bund

Sie können das Angebot des Serviceportal Bund nutzen, in dem Sie eine der folgenden Anmeldemethoden nutzen.

Aktive Bedienstete



Pensionierte und ausgetretene Bedienstete

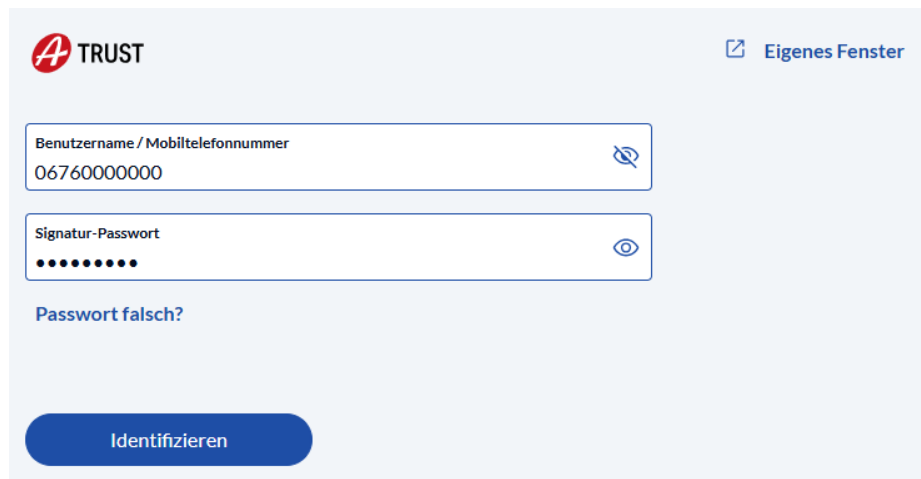



3. Anmeldung mit ID Austria:

- Die Anmeldung erfolgt über die ID Austria. Bei Problemen oder der Aktivierung suchen Sie Hilfe bei einer Vertrauensperson vor Ort.
- Detaillierte Anweisungen zur Aktivierung der ID Austria finden Sie auf <https://www.id-austria.gv.at/de>
- Aktivierung ist auch an zahlreichen Registrierungsbehörden möglich.

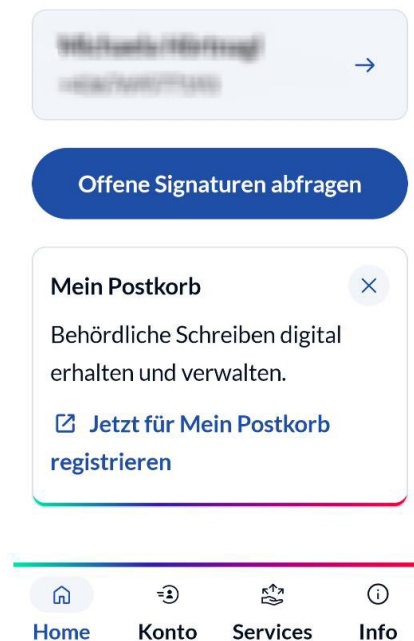
4. Vervollständigung der Anmeldung:

- Geben Sie Ihren **Benutzernamen oder die Mobiltelefonnummer** sowie das **Passwort** der ID-Austria ein und identifizieren Sie sich.



- Die App  **ID Austria** auf dem Handy öffnen, bei „**Offene Signaturen abfragen**“ mit Fingerabdruck oder Gesichtserkennung unterschreiben.

Home



- Beachte, dass dieser Schritte je nach Gerät und Einstellungen abweichen kann.

5. Pensionsnachweis:

The screenshot shows a web browser window with the URL <https://ass.service.gv.at/ass/>. The page title is "Pensions Self-Service" and it features the "LAND TIROL" logo. A notice at the top states: "In diesem Bereich werden die Services für Pensions- und Pflegegeldbezieher/innen angeboten. Abschaffung der kalten Progression: Ab dem Gehalt für März 2024 wird Ihre monatliche Lohnsteuerersparnis im Abschnitt 'Informationen' mit der Lohnart '9054 - Nettoersparnis Lohnsteuer' ausgewiesen!". Below this, there are two main service boxes: "Entgeltnachweis (ab 2014)" and "Lohnzettel L16 (ab 2013)". Each box contains a link to view the respective document. Below these is a section titled "Letzte Dokumente" (Last Documents) displaying a grid of nine buttons for recent pension statements, ranging from December 2024 to April 2024, each with a unique PNR. At the bottom, there is a "Zustellungen" (Deliveries) section with a link to "Zustellübersicht".

Pensions Self-Service LAND TIROL

In diesem Bereich werden die Services für Pensions- und Pflegegeldbezieher/innen angeboten. Abschaffung der kalten Progression: Ab dem Gehalt für März 2024 wird Ihre monatliche Lohnsteuerersparnis im Abschnitt 'Informationen' mit der Lohnart '9054 - Nettoersparnis Lohnsteuer' ausgewiesen!

Entgeltnachweis (ab 2014)
Hier können Sie Ihre monatlichen Entgeltnachweise aufrufen.

Lohnzettel L16 (ab 2013)
Hier können Sie Ihre Lohnzettel (L16) aufrufen.

Letzte Dokumente

Entgeltnachweis 12/2024 (PNR 90582320)	Entgeltnachweis 11/2024 (PNR 90582320)	Entgeltnachweis 10/2024 (PNR 90582320)
Entgeltnachweis 09/2024 (PNR 90582320)	Entgeltnachweis 08/2024 (PNR 90582320)	Entgeltnachweis 07/2024 (PNR 90582320)
Entgeltnachweis 06/2024 (PNR 90582320)	Entgeltnachweis 05/2024 (PNR 90582320)	Entgeltnachweis 04/2024 (PNR 90582320)

Zustellungen

Zustellübersicht

6. Probleme bei der Anmeldung:

- Falls die Anmeldung nicht funktioniert oder immer wieder zurückspringt, überprüfen Sie, ob Pop-up-Blocker aktiv sind oder versuchen Sie es mit einem anderen Browser (Chrome, Edge oder Safari)

Diese Anleitung gibt einen Überblick, wie man den Pensionsnachweis über das Serviceportal des Bundes einsehen kann, wenn man über ID Austria authentifiziert ist.