

Anleitung: Bewerbung um LehrerInnenstellen

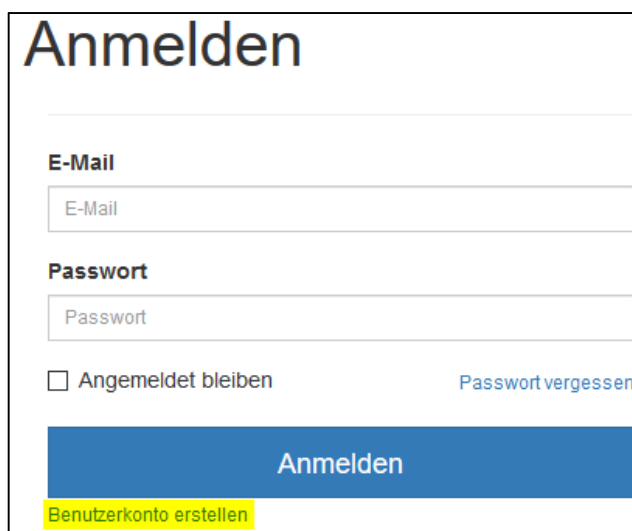
Bewerbungen um Lehrer/innenstellen auf Grund einer Ausschreibung im Amtsblatt der Wiener Zeitung können ausschließlich **online** über das **Bewerbungsportal** der Bildungsdirektion für Tirol eingereicht werden.

Die Online-Bewerbung ist ausschließlich innerhalb der jeweiligen Bewerbungsfrist möglich. Nach Ablauf der Bewerbungsfrist können keine Bewerbungen mehr an die Bildungsdirektion für Tirol übermittelt werden.

Zum Bewerbungsportal der Bildungsdirektion für Tirol gelangen Sie, indem Sie folgende Adresse in Ihrem Internetbrowser eingeben:

<https://bewerbung.bildung-tirol.gv.at>

Melden Sie sich am Bewerbungsportal über die Schaltfläche **<Anmelden>**, die Sie im Menübereich im rechten oberen Fensterbereich finden, an. Für die Anmeldung am Bewerbungsportal ist einmalig eine **Registrierung** notwendig. Wählen Sie dazu den Link **<Benutzerkonto erstellen>**



The screenshot shows a login form titled "Anmelden". It features two input fields: "E-Mail" and "Passwort". Below the password field, there is a checkbox labeled "Angemeldet bleiben" and a link "Passwort vergessen". A large blue button labeled "Anmelden" is positioned below the form. At the bottom left of the form, a yellow button labeled "Benutzerkonto erstellen" is visible.

Hinweis:

Da das Bewerbungsportal neu entwickelt wurde, verlieren die vor dem 1. Apr. 2019 erfolgten Registrierungen ihre Gültigkeit. Sie müssen daher in diesem Fall ein neues Benutzerkonto erstellen.

Ablauf der Bewerbung

Führen Sie folgende Schritte aus, um eine gültige Bewerbung um eine LehrerInnenstelle zu übermitteln:

1. Suche nach ausgeschriebenen LehrerInnenstellen

<p>Suchbegriff <input type="text" value="Suchbegriff"/></p> <p>Schularten <input type="text" value="x AHS x"/></p> <p>Fächer <input type="text" value="x Mathematik x Physik x"/></p> <p>Bezirke <input type="text" value="x Innsbruck-Stadt x"/></p> <p style="text-align: right;">Zurücksetzen</p> <p><input type="button" value="Suchen"/> <input type="button" value="1 Markierte anzeigen"/></p>	<p>Durch die Eingabe von verschiedenen Suchkriterien (z. B. Schularten, Bezirke, Fächer) können Sie gezielt nach freien LehrerInnenstellen suchen. Sie können für ein Suchfeld auch mehrere Kriterien (z. B. Fächer, Bezirke) wählen.</p> <p>Über die Schaltfläche <Zurücksetzen> werden alle Suchkriterien gelöscht.</p> <p>Nach Abschicken der Suchabfrage über die Schaltfläche <Suchen> werden die ausgeschriebenen LehrerInnenstellen angezeigt, die den Suchkriterien entsprechen.</p>
---	--

Für jede ausgeschriebene Stelle werden die Schule, die Befristung der Stunden, das Fach, optional ein Fachzusatz für eine nähere Beschreibung des Faches, eine unter Umständen geforderte Zusatzqualifikation und der Zeitraum angegeben.


Markieren Sie nun mit den Datensatzmarkierungen die ausgeschriebenen LehrerInnenstellen, für die Sie sich bewerben wollen.

Testausschreibung #2 von Lehrer/innenstellen an mittleren und höheren Schulen Tirols für das Schuljahr 2019/20		
24 Stunden / Woche <input type="button" value="Vollzeit"/> <input type="button" value="unbefristet"/>	701036 · Adolf-Pichler-Platz , 6020 Innsbruck Mathematik 12 Std/Woche Physik 12 Std/Woche	<input type="checkbox"/>
15 Stunden / Woche ab September 2019 bis Juli 2020 <input type="button" value="Vollzeit"/> <input type="button" value="Stellvertretung"/>	701428 · Karl-Schönherr-Straße , 6020 Innsbruck Mathematik 15 Std/Woche	<input type="checkbox"/>

Nach Auswahl der LehrerInnenstellen starten Sie die Eingabe der Bewerbungsdaten über die Schaltfläche < Jetzt Bewerben >.

Hinweis:

Sie können auch ohne Ausschreibung Ihre Bewerbungsdaten vorbereiten und eingeben. Wechseln Sie dazu zum Menüpunkt <Bewerber>.








2. Bewerbungsdaten pflegen

Die Bewerbungsdaten werden entsprechend der vorgegebenen Kategorien eingegeben. Sie bleiben in Ihrem Bewerbungsprofil für spätere Bewerbungen gespeichert, wenn Sie dies wünschen. Eine entsprechende Erklärung dazu geben Sie beim Abschließen der Bewerbung (siehe Punkt 3) ab. Die Warnsymbole (siehe Bild unten) zeigen, dass in der jeweiligen Kategorie noch nicht alle Bewerbungsdaten erfasst wurden. Öffnen Sie die jeweilige Kategorie, um die jeweiligen Bewerbungsdaten zu pflegen:

Markierte Stellen 1

Alle markierten Stellenausschreibungen anzeigen

BEWERBUNGSDATEN

Kontaktdaten	
Kontaktdaten erfassen	
Persönliche Daten	
Persönliche Daten erfassen	
Dokumente	
Zeugnisse und Unterlagen hochladen	
Ausbildungen	
Ausbildungen erfassen	
Laufbahn	
Berufliche Tätigkeiten erfassen	

2.1. Kontaktdaten

Erfassen Sie hier Ihre Kontaktdaten und speichern Sie ein Foto. Die mit *) markierten Felder sind – wie auch in den folgenden Eingabefeldern – Pflichtfelder und müssen ausgefüllt werden. Für das Hochladen eines Fotos werden die Dateiformate jpg, png und gif unterstützt.

Anrede * <input checked="" type="radio"/> Herr <input type="radio"/> Frau	E-Mail * <input type="text" value="max.mustermann@bildung.gv.at"/>	
Nachname * <input type="text" value="Mustermann"/>	Mobil * <input type="text" value="+43 664 1111111"/>	
Vorname(n) * <input type="text" value="Max"/>	Telefon <input type="text" value="Telefon"/>	
Akademische(r) Titel <input type="text" value="x Mag. x"/>	Adresse	
Nachgestellte(r) Titel <input type="text" value="x MA x"/>	Straße * <input type="text" value="Innrain"/>	Hausnummer <input type="text" value="1"/>
Berufstitel <input type="text" value="Berufstitel"/>	Land <input type="text" value="AT x"/>	Postleitzahl * <input type="text" value="6020 x"/>
		Ort * <input type="text" value="Innsbruck"/>

2.2. Persönliche Daten

Hier pflegen Sie im Eingabeformular Ihre persönlichen Daten. Achten Sie auf die korrekte Eingabe der SV-Nummer. Sie wird auf das Geburtsdatum und auf die Prüfsumme geprüft. Bei einer nicht-österreichischen Staatsbürgerschaft ist die SV-Nummer kein Pflichtfeld.

Geburtsdatum * 01.01.1995	Familienstand Ledig	Anzahl der Kinder Anzahl der Kinder
SV-Nummer 1112010195	Beruf Beruf	
Geburtsname Geburtsname, falls dieser vom Nachnamen abweicht	Verfügbar ab 02.09.2019	Beschäftigungsausmaß % 100
Geburtsort * Innsbruck	Wehrdienst * Abgeleistet	
Staatsbürgerschaft * Österreich	Invalidität % Invaliditätsgrad in Prozent	Begünstigt <input type="checkbox"/> Begünstigt
Muttersprache Deutsch	Anmerkung Anmerkung	
Verdiener Alleinverdiener		

2.3. Dokumente

Bevor Sie Ihre Ausbildung und Ihre Laufbahn erfassen, müssen Sie alle Dokumente im pdf-Format in das Bewerbungsportal übertragen.

Die Bewerbungsdokumente scannen Sie als **Schwarz/Weiß- oder Graustufendokument** im **pdf-Format**. Die Dateigröße darf je Dokument maximal 1 MB betragen. Vergeben Sie einen aussagekräftigen Dateinamen als Dokumentbezeichnung (z. B. „Diplomprüfung.pdf“).

Dokumente und Unterlagen

Laden Sie für die Bewerbung relevante Dokumente hoch, wie etwa Zeugnisse und Berufsnachweise.

• Speichern Sie bewerbungsrelevante Dokumente wie Lebenslauf, Zeugnisse und Berufsnachweise.

Folgende Eingaben sind noch unvollständig:

- Ausbildung / Lehrbefähigung / Zeugnisse:** Lehrbefähigungs- und Staatsprüfungszeugnisse, Nachweise der universitären Studienabschlüsse, Gesellen- und Meisterprüfungszeugnisse, Reife- und/oder Diplomprüfungszeugnisse
- Lebenslauf:** Fügen Sie bitte ein Dokument der Kategorie Lebenslauf hinzu.
- Staatsbürgerschaftsnachweis oder Arbeitsbewilligung:** Fügen Sie bitte einen Nachweis der österreichischen Staatsbürgerschaft bzw. des unbeschränkten Zugangs zum Österreichischen Arbeitsmarkt (§ 3 Abs. 1 Z 1 lit. b VBG in der Fassung des BG BGBl. I Nr. 140/2011) hinzu.

Um ein neues Dokument hochzuladen, wählen Sie die Schaltfläche <Hinzufügen>. Im folgenden Dialogformular übernehmen Sie aus Ihrem Datenordner das jeweilige Dokument und fügen die entsprechende Dokumentkategorie (Pflichtfeld!) hinzu. Die Dokumentbezeichnung wird vom System in der Regel analog zur gewählten Dokumentkategorie automatisch vergeben. Wenn dies nicht der Fall ist,

geben Sie eine treffende, kurze Dokumentbezeichnung ein. Mit <Ok> wird der Vorgang abgeschlossen und das Dokument hinzugefügt.

Wiederholen Sie den Vorgang für alle weiteren Dokumente, jedenfalls für die vorgegebenen Pflichtdokumente.

Bei der ersten Online-Bewerbung auf dem neuen BewerberOnlinePortal müssen alle persönlichen Dokumente, Zeugnisse und Bestätigungen als pdf-Dokument in das Bewerbungsportal hochgeladen werden. Im Detail sind dies folgende Unterlagen:

Lebenslauf, Geburtsurkunde, Staatsbürgerschaftsnachweis, Heiratsurkunde, Geburtsurkunden der Kinder, Lehrabschlussprüfungszeugnis, Reifeprüfungszeugnis, Meisterprüfungszeugnis, Studienabschluss- bzw. Lehramtsprüfungszeugnisse, Unterrichtspraktikumszeugnis, Nachweise über Berufspraxis, Nachweis einer Zusatzqualifikation.

2.4. Ausbildung

Es muss mindestens eine Ausbildung (z. B. Lehramtsprüfung) erfasst werden, damit die Bewerbung abgeschickt werden kann.

Über die Schaltfläche <Hinzufügen> wird eine neue Ausbildung angelegt:

Es wird ein Dialogformular geöffnet, in dem Sie die Daten Ihrer Ausbildung eingeben. Im Feld <Art> können Sie einen eigenen Begriff eingeben, wenn Sie keinen passenden Listeneintrag finden. Im Feld <Unterlagen> können Sie der Ausbildung ein zuvor hochgeladenes Dokument als Nachweis zuordnen.

Ausbildung ✕

- Mit * markierte Felder müssen eingegeben werden.
- Wenn im Feld **Art** keine passende Auswahl vorhanden ist, können Sie einen eigenen Begriff eingeben.
- Im Feld **Unterlagen** können Sie zuvor hochgeladene Dokumente zuordnen.

Art *
 ✕ ▾

Fach1 *
 ✕ ▾

Fach2
 ✕ ▾

Ausbildungsort *

Beurteilung *
 ✕ ▾

Beginn / Am *
 ✕

Unterlagen
 ✕ ▾

Mögliche Ausbildungen sind z. B.:

Lehrabschlussprüfung, Reifeprüfung, Studienabschluss, Meisterprüfung, Unterrichtspraktikum

Hier können Sie auch eine für die ausgeschriebene Stelle geforderte Zusatzqualifikation angeben und belegen.

Nach dem Speichern wird der Datensatz im Register <Ausbildung> angezeigt.

Bitte servicieren Sie in den Ausbildungsdaten auch ein abgeschlossenes Unterrichtspraktikum mit der Beurteilung, sobald diese feststeht.

2.5. Laufbahn

Im Registerblatt <Laufbahn> pflegen Sie Vordienstzeiten und bisherige berufliche Tätigkeiten.

Bewerber/innen für fachtheoretische oder fachpraktische Fächer (z. B. kaufmännische Fächer, technische Fächer) geben hier ihre Berufspraxis (mit Zeitraum und Beschäftigungsausmaß) ein.

Ein neuer Laufbahnsatz wird über die Schaltfläche <Hinzufügen> angelegt:

Bisherige berufliche Tätigkeiten Hinzufügen

Erfassen Sie Ihre bisherigen beruflichen Tätigkeiten.

Geben Sie im Formular die Daten der beruflichen Tätigkeit ein. Im Feld <Art> können Sie einen eigenen Begriff eingeben, wenn kein passender Listeneintrag vorhanden ist. Im Feld <Unterlagen> können Sie ein oder mehrere Dokument(e) als Nachweis der beruflichen Tätigkeit zuordnen.

Laufbahn

- Mit * markierte Felder müssen eingegeben werden.
- Wenn im Feld **Art** keine passende Auswahl vorhanden ist, können Sie einen eigenen Begriff eingeben.
- Im Feld **Unterlagen** können Sie zuvor hochgeladene Dokumente zuordnen.

<p>Art *</p> <div style="border: 1px solid #ccc; padding: 2px; display: flex; justify-content: space-between; align-items: center;"> Facheinschlägige Berufspraxis ✕ ▼ </div>	<p>Dienstgeber *</p> <div style="border: 1px solid #ccc; padding: 2px;">Wirtschaftstreuhandkanzlei KPMG Innsbruck</div>
<p>Tätigkeit / Stelle</p> <div style="border: 1px solid #ccc; padding: 2px;">Bilanzbuchhalter</div>	<p>Beschäftigung %</p> <div style="border: 1px solid #ccc; padding: 2px; display: flex; justify-content: space-between; align-items: center;"> 100 ▼ </div>
<p>Beginn *</p> <div style="border: 1px solid #ccc; padding: 2px; display: flex; align-items: center;"> 📅 04.09.2016 ✕ </div>	<p>Unterlagen</p> <div style="border: 1px solid #ccc; padding: 2px; display: flex; justify-content: space-between; align-items: center;"> ✕ Berufspraxis_1.pdf ✕ ▼ </div>
<p>Ende</p> <div style="border: 1px solid #ccc; padding: 2px; display: flex; align-items: center;"> 📅 Ende ✕ </div>	<p>Anmerkung</p> <div style="border: 1px solid #ccc; padding: 2px;">Optionale Anmerkung</div>

3. Bewerbung abschließen

Wurden die Bewerbungsdaten vollständig eingegeben, klicken Sie auf die Schaltfläche <Jetzt bewerben>, um die Bewerbung abzuschließen:

Markierte Stellen 2

Alle markierten Stellenausschreibungen anzeigen

BEWERBUNGSDATEN

Kontaktdaten Kontaktdaten erfassen	✓
Persönliche Daten Persönliche Daten erfassen	✓
Dokumente 5 Zeugnisse und Unterlagen hochladen	✓
Ausbildungen 2 Ausbildungen erfassen	✓
Laufbahn 1 Berufliche Tätigkeiten erfassen	✓

✓ Jetzt Bewerben!

Es wird zunächst eine Zusammenfassung der LehrerInnenstellen, für die Sie sich beworben haben, angezeigt:

Testausschreibung #2 von Lehrer/innenstellen an mittleren und höheren Schulen Tirols für das Schuljahr 2019/20	
24 Stunden / Woche Volzeit unbefristet	<div style="border: 1px solid #ccc; padding: 2px; margin-bottom: 5px;"> Veranstaltungsdetails 701036 Adolf-Pichler-Platz, 6020 Innsbruck AHS Mathematik 12 Std/Woche Physik 12 Std/Woche </div>
15 Stunden / Woche ab September 2019 bis Juli 2020 Volzeit Stellvertretung	<div style="border: 1px solid #ccc; padding: 2px;"> Veranstaltungsdetails 701428 Karl-Schönherr-Straße, 6020 Innsbruck Mathematik 15 Std/Woche </div>

Im folgenden Schritt wird eine Zusammenfassung der Bewerbungsdaten angezeigt:

Zusammenfassung



Mag. Max Mustermann MA
 ✉ max.mustermann@bildung.gv.at ☎ +43 664 1111111
 Innsrain 1, AT-6020 Innsbruck

Dokumente 5 Ausbildungen 2 Laufbahn 1

[Mehr anzeigen](#)

Zustimmung

- Mit * markierte Felder müssen angehakt werden.
- Es werden nur belegte Angaben berücksichtigt. Fehlende Nachweise müssen ehestens nachgereicht werden.
- Unvollständige Angaben werden von Amts wegen nicht ergänzt und bleiben beim Objektivierungsverfahren unberücksichtigt!

Hiermit stimme ich den folgenden Punkten zu:

Ich erkläre mich damit einverstanden, dass meine angegebenen Daten elektronisch verarbeitet werden. *

Ich erkläre mich damit einverstanden, dass meine angegebenen Daten elektronisch verarbeitet werden. *

Mir ist bekannt, dass wahrheitswidrige Angaben rechtlich geahndet werden können. *

Mir ist bekannt, dass wahrheitswidrige Angaben rechtlich geahndet werden können. *

Ich möchte, dass meine Daten auch nach Ablauf der gesetzlichen Behaltefristen gespeichert werden. Dadurch kann ich bereits eingegebene Daten in zukünftigen Bewerbungen wiederverwenden.

Ich möchte, dass meine Daten auch nach Ablauf der gesetzlichen Behaltefristen gespeichert werden. Dadurch kann ich bereits eingegebene Daten in zukünftigen Bewerbungen wiederverwenden.

Neben der Datenschutzerklärung geben Sie bitte an, ob Ihre Bewerbungsdaten auch nach Ablauf der gesetzlichen Aufbewahrungsfrist für eine zukünftige Bewerbung gespeichert bleiben oder gelöscht werden sollen. Über die Schaltfläche <Weiter> gelangen Sie zum nächsten Bearbeitungsschritt. Hier bestätigen Sie die rechtlichen Hinweise zum Bewerbungsverfahren.

Bewerbung absenden

Ich habe die rechtlichen Hinweise gelesen und verstanden. *

Ich habe die rechtlichen Hinweise gelesen und verstanden. *

Ich habe die Bestimmungen des Bundesministeriums für Bildung, Wissenschaft und Forschung gelesen und bin mit der weiteren Vorgangsweise einverstanden. *

Ich habe die Bestimmungen des Bundesministeriums für Bildung, Wissenschaft und Forschung gelesen und bin mit der weiteren Vorgangsweise einverstanden. *

Mit der Schaltfläche <Bewerbung absenden> schließen Sie die Bewerbung ab. Erst mit diesem Schritt wird die Bewerbung an die Bildungsdirektion übermittelt.

Vergewissern Sie sich unbedingt, dass Sie eine Vollzugsmeldung und eine Bestätigung per E-Mail über die erfolgte Bewerbung erhalten!

Weitere Informationen zur Bewerbung online ...

- <http://www.bildung-tirol.gv.at>
- E-Mail: office@bildung-tirol.gv.at
- Helpdesk: ☎ (0512) 9012 0
 Montag bis Donnerstag: 8 bis 17 Uhr
 Freitag: 8 bis 12 Uhr